Тема: Авторская кукла. Окраска, декор.

Цель: Выполнить окрасить куклу кофейным раствором и декорировать ее.

Задачи:

1. Научиться анализировать образцы и схемы по выполнению работы.

3. Развивать воображение, мышление, наблюдательность, любознательность, мелкую моторику рук, внимание, творческие способности.

Ход занятия.

I. Организационный момент.

1) Работа с презентацией «Примитивная кукла»

https://youtu.be/i4DQw0dvdFo

II. Сообщение темы и цели занятия.

Для работы потребуется кофе, вода, губка, иголки, нитки, кружево и любой ваш декор

III. Повторение техники безопасности при работе.

Прежде чем приступить к работе, вспомним о правилах безопасности работы с инструментами.

А) Передавать ножницы кольцами вперёд;

Б) Держать ножницы на столе с сомкнутыми лезвиями;

IV. Выполнение практической работы.

-Приступим к выполнению раскроя и пошива примитивной куклы

Последовательность выполнения:

1. Заварить крепки раствор кофе
2. Окрасить куклу с помощью губки
3. Высушить куклу
4. Декорировать куклу в соответствии со своим эскизом




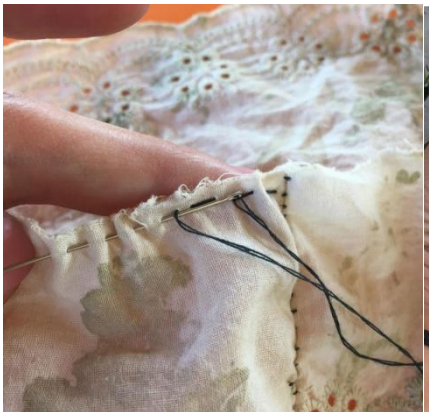

VI. Подведение итогов занятия.

1) Уборка рабочего места.